

การสร้างตัวการ์ตูน/คาแร็คเตอร์ ด้วย โปรแกรม


powerpoint



Insert → **Shapes** การสร้าง body ด้วยรูปทรงต่าง ๆ

Shape Fill การใส่สีให้รูปทรงต่าง ๆ

Key ลัด คำสั่งง่าย ๆ เพื่อการทำงานที่รวดเร็ว

Save การบันทึกชิ้นงานไปใช้ตามประเภทของงาน






Ctrl + G = รวมวัตถุ/ภาพ ให้เป็นสิ่งเดียวกัน

Ctrl + shift + G = แยกวัตถุ/ภาพ ที่รวมไว้ออกจากกัน

Ctrl + ลาก mouse แล้วปล่อย = copy

Ctrl + D = สร้างซ้ำอีกชั้นหนึ่ง



มาตรวจการ
น้ำ และน้ำมีระเบิดเพลิง

ความปลอดภัย

ช่วยกัน

ปิดไฟ ปรับแฉ่วร์ ปิดตปติก
เพื่อโลกของเราทันะตรีบ

กสก.ร่วมใจ สกใช้พลิจงาน

